

Mac OS ShortCuts

— Letztes Update: 25-Januar-2012, 13:00 Uhr | #41 | [Empfehlen](#) | [Kommentar schreiben](#) |












Hier findet Ihr viele nützliche **ShortCuts** die Euch das tägliche Arbeiten mit Eurem **Mac OS** sehr viel komfortabler und effizienter machen.

Die hier aufgelisteten **Tastaturkürzel**, **Tastenkombinationen** und **Tastaturbefehle** funktionieren unter **Mac OS Snow Leopard** und neueren **Mac OS X** Versionen.

Außerdem erfahrt Ihr hier, wie ihr [Sonderzeichen unter Mac OS](#) erstellt.

Diese Übersicht **kostenlos** als PDF [downloaden](#).

Mac-Tasten-Legende

Taste	Bezeichnung
	Esc (auch: <i>escape</i>)
	Tabstop (auch: \leftrightarrow , <i>Tab</i> , <i>Tabulatortaste</i>)
	Caps-Lock (auch: \updownarrow , <i>Capslock</i> , <i>Feststelltaste</i>)
	Shift (auch: \updownarrow , <i>Umschalttaste</i> , <i>Hochstelltaste</i>)
	Ctrl (auch: \wedge , <i>control</i> , <i>Kontrolltaste</i>)
	Alt (auch: \square , <i>option key</i> , <i>Optionstaste</i> , <i>Wahltaste</i>)
	Command (auch: \square , \square , <i>CMD</i> , <i>Apple</i> , <i>Apfel</i> , <i>Apfel-Taste</i> , <i>Befehlstaste</i> , <i>Command-Taste</i> , <i>Propeller</i> , <i>Strg</i>)
	Enter (auch: \leftrightarrow , <i>Return</i> , <i>Eingabe</i> , <i>Eingabetaste</i>)
	Backspace (auch: \leftarrow , <i>Rücktaste</i> , <i>Rückschritt</i>)
	Eject (auch: <i>Auswerfen</i>)
	Mission Control (ehemalig Exposé) (auch: <i>Übersicht</i> , <i>F3</i> , <i>Exposé</i>)

allgemeine ShortCuts für Mac OS X

Mac OS ShortCut	Aktion
Alt + CMD + Q	Abmelden
Alt + CMD + Eject	Ruhezustand
CMD + Ctrl + Eject	Neu starten
Alt + CMD + Ctrl + Eject	Herunterfahren
Ctrl + Eject	Dialogfenster <i>“Neu starten“</i> , <i>“Ruhezustand“</i> , <i>“Ausschalten“</i>
Ctrl + Shift + Eject	Schaltet den Monitor aus
Mac OS ShortCut	Aktion
Alt + CMD + Ctrl + 8	Bildschirm invertieren ein/aus
Alt + CMD + D	Dock automatisch ausblenden ein/aus
CMD + Shift + T	fügt die markierte Datei ins Dock hinzu
CMD + Shift + 3	<i>“normaler“</i> Screenshot, weitere Optionen
CMD + Tab	wechseln zwischen aktiven Anwendungen
CMD + <	wechseln zwischen Fenstern einer Anwendung
CMD + Q	Programm beenden
Alt + CMD + Esc	Programm sofort beenden
CMD + W	Fenster schließen
Alt – CMD + W	alle Fenster eines Programms schließen
CMD + M	aktives Fenster minimieren / ins Dock ablegen
CMD + H	Fenster ausblenden / verstecken
Alt + CMD + H	alle Fenster, außer aktives, ausblenden
CMD + Exposé	alle Fenster ausblenden & Schreibtisch / Desktop anzeigen
ein: CMD (+ Fn) + F5 aus: CMD + F5	aktiviert/deaktiviert die Sprachausgabe
CMD + F	Suchen-Dialog
CMD + Alt + Space	Spotlight Suche
CMD + Space	Datei / Ordner in Papierkorb verschieben
CMD + Backspace	Papierkorb leeren
CMD + Shift + Backspace	Papierkorb ohne Dialogfenster / Bestätigung leeren
Alt + Shift + CMD + Backspace	feinere Lautstärkeneinstellung
Alt + Shift + Lauter/Leiser	aktiviert die Tabulatorsteuerung in Dialogfenstern
Ctrl + F7	Programm in Vollbild / Fullscreen darstellen OS X Lion
Ctrl + CMD + F	Wörterbuch, Wort nachschlagen OS X Lion
Wort markieren und Ctrl + CMD + D	Mission Control OS X Lion
F3	Spaces wechseln OS X Lion
Ctrl + Pfeiltaste links / rechts	zwischen Programmen wechseln OS X Lion
Ctrl + F3 danach Shift	

Mac OS ShortCut	Aktion
Alt + Fenstergröße mit Maus ändern	Fenstergröße beidseitig anpassen OS X Lion
Shift + Fenstergröße mit Maus ändern	skaliert ein Fenster & erhält Seitenverhältnis OS X Lion
CMD + Fenstergröße mit Maus ändern	Größe v. inaktiven Fenstern anpassen OS X Lion
CMD + inaktive Fenster verschieben	inaktiven Fenstern verschieben OS X Lion
Maus an linken/rechten Fensterrand nach oben/unten schieben	Fenster am Seitenrand verschieben OS X Lion

Basic ShortCuts für Mac OS X

Mac OS ShortCut	Aktion
CMD + P	Drucken
CMD + O	öffnen Dialogfenster
CMD + A	alles Markieren
CMD + C	Kopieren
CMD + V	Einfügen
Alt + CMD + V	Einfügen & löschen der Quelldatei (Ausschneiden) OS X Lion
CMD + S	Speichern / Sichern
CMD + Shift + S	Speichern unter / Sichern als
CMD + Z	Zurück
CMD + E	Volumen auswerfen
Fn + Backspace	Entfernen (Enf-Taste)

Finder ShortCuts für Mac OS X

Mac OS ShortCut	Aktion
Enter	markierte Datei umbenennen kann mit CMD+Z, rückgängig gemacht werden
Alt + CMD + T	Finder Toolbar anzeigen/verstecken
CMD + N	öffnet den Finder / neues Finder Fenster / neues Dokument
CMD + Pfeiltaste hoch	Ordner schließen / zurück
CMD + Pfeiltaste runter	Datei / Ordner öffnen
CMD + O	
CMD + D	Datei / Ordner duplizieren
CMD + Shift + N	erstellt einen neuen Ordner
CMD + Shift + R	
CMD + I	Datei- / Ordnerinformation anzeigen
Alt + CMD + I	Informationen zur markierten Datei
Alt während des Verschiebens	erstellt eine Kopie der Datei

Mac OS ShortCut	Aktion
CMD + Alt während des Verschiebens	erstellt einen Alias am Zielort
CMD + L	erzeugt einen Alias am gleichen Ort
CMD + R	zeigt die Quelldatei des Alias an
CMD + klick auf Programmicon im Dock	zeigt den Ordner an, in dem sich das Programm befindet
CMD + K	mit Server verbinden
CMD + 1	Icon-Ansicht
CMD + 2	Listen-Ansicht
CMD + 3	Spalten-Ansicht
CMD + 4	Cover Flow-Ansicht
CMD + Y	Quicklook
CMD + Alt + Y	Quicklook Vollbildansicht
CMD + J	Schreibtisch Darstellungsoptionen

Mac OS X Schnellzugriff

Mac OS ShortCut	Aktion
CMD + Shift + G	“Gehe zu Ordner“-Dialog
CMD + Shift + R	AirDrop-Ordner öffnen
CMD + Shift + H	Benutzerverzeichnis öffnen
CMD + Shift + C	Computerverzeichnis öffnen
CMD + Shift + O	Dokumenteordner öffnen
CMD + Shift + U	Dienstprogrammeordner öffnen
CMD + Shift + K	Netzwerkordner öffnen
CMD + Shift + A	Programmeordner öffnen
CMD + Shift + D	Schreibtischordner öffnen
CMD + Shift + G	öffnet ein Dialogfenster
Alt + F1	öffnet Systemeinstellungen -> Monitore
Alt + F3	öffnet Systemeinstellungen -> Exposé & Spaces
Alt + F10	öffnet Systemeinstellungen -> Ton

Systemstart ShortCuts für Mac OS X

Folgende ShortCuts müssen während des Systemstarts ausgeführt werden.

Mac OS ShortCut	Aktion
C	startet von CD/DVD
Alt	lässt Euch das Startvolumen wählen
Maustaste	wirft die CD aus
Shift	startet Mac OS im “sicheren Mode”, deaktiviert Startobjekte & unwichtige

Mac OS ShortCut	Aktion
V	Kernel-Systemerweiterungsdateien startet Mac OS im "verbose Mode"

Textverarbeitung ShortCuts für Mac OS X

Mac OS ShortCut	Aktion
CMD + Alt + T	öffnet ein Fenster zum Einsetzen von Sonderzeichen
CMD + Pfeil rechts	zum Zeilenende
CMD + Pfeil links	zum Zeilenanfang
CMD + Pfeil hoch	zum Dokumentenanfang
CMD + Pfeil runter	zum Dokumentenende
Alt + Pfeil rechts	ein Wort nach vorne
Alt + Pfeil links	ein Wort nach hinten
Alt + Pfeil hoch	einen Absatz zurück
Alt + Pfeil runter	einen Absatz vor
Alt + CMD + Shift + V	Text einfügen & Textstil anpassen
CMD + X	(Text) Ausschneiden
langes Drücken eines Buchstaben (bspw. A)	zeigt mögliche Buchstabenakzente OS X Lion

iTunes (Mac OS) ShortCuts

iTunes ShortCut	Aktion
Leertaste	Pause
Pfeiltaste Rechts	nächsten Titel abspielen
Pfeiltaste Links	vorherigen Titel abspielen
CMD + I	öffnet die Songinformationen zum markierten Titel
CMD + N	bei geöffneten Songinformationen; zeigt Informationen zum nächsten Titel an
CMD + P	bei geöffneten Songinformationen; zeigt Informationen zum vorherigen Titel an
CMD + L	zurück zum aktuellen Song
CMD + Shift + N	erstellt eine Playlist aus den markierten Songs
CMD + T	zeigt visuelle Effekte an
CMD + Alt + 2	öffnet den Equalizer

iWork (Pages, Numbers, Keynote) ShortCuts

iWork ShortCut	Aktion
CMD + B	Text in Fettschrift darstellen
CMD + I	Text in Kursivschrift darstellen
CMD + U	Text unterstrichen darstellen

Preview / Vorschau ShortCuts

Preview / Vorschau ShortCut	Aktion
CMD + L	Dokument nach links drehen
CMD + R	Dokument nach rechts drehen
CMD + +	Vergrößern
CMD + -	Verkleinern
CMD + 0	Originalgröße
CMD + Shift + A	blendet die Anmerkungstools ein/aus
CMD + D	Lesezeichen setzen
` (Shift + `)	aktiviert eine Lupe OS X Lion
+ (bei aktivierter Lupe)	vergrößert die Lupe OS X Lion
- (bei aktivierter Lupe)	verkleinert die Lupe OS X Lion

Bewerte diesen Artikel mit nur einem Klick: [Flop Top](#)